

คู่มือการใช้งานฐานข้อมูลออนไลน์ UpToDate คณะแพทยศาสตร์ มหาวิทยาลัยราชภัฏวราชนครินทร์

UpToDate เป็นฐานข้อมูลหลักฐานเชิงประจักษ์ทางการแพทย์ที่ทันสมัย เพื่อใช้เป็นแหล่งข้อมูลในการตัดสินใจรักษาผู้ป่วยจัดทำโดยความร่วมมือจากทีมผู้เชี่ยวชาญทางการแพทย์มากกว่า 6,300 คน ครอบคลุมเนื้อหามากกว่า 10,500 หัวข้อ ใน 24 สาขาวิชา จากวารสารวิชาการมากกว่า 460 รายชื่อ รูปภาพ (Graphics) มากกว่า 30,000 ภาพ และเอกสารอ้างอิงในเนื้อหาที่เชื่อมโยงไปยังฐานข้อมูล MEDLINE มากกว่า 380,000 รายการ รวมทั้งข้อมูลสำหรับผู้ป่วย (Patient Education) มากกว่า 1,500 หัวข้อ ฐานข้อมูลยา (Drug Interaction) และข่าวสารความก้าวหน้าใหม่ๆทางการแพทย์ แสดงผลการสืบค้นข้อมูลรูปแบบ HTML ผู้ใช้บริการสามารถดาวน์โหลด “UpToDate Mobile Application” เพื่อใช้งานบนอุปกรณ์ต่าง ๆ เช่น Smartphone, Tablet, iPhone, iPad ซึ่งสามารถใช้งาน UpToDate ได้ทุกที่ทุกเวลา โดยต้องลงทะเบียน (Register) ก่อน

ขั้นตอนการลงทะเบียน (Register) และการติดตั้ง UpToDate Application

ผู้ให้บริการต้องลงทะเบียนเพื่อกำหนด Username / Password เพื่อใช้งานภายนอกมหาวิทยาลัย หรือศูนย์แพทยศาสตร์ เป็นระยะเวลา 90 วัน หลังจากนั้นจะได้รับการแจ้งเตือนให้ลงทะเบียนใหม่ (Reverify) ด้วย U/P เดิม ดังนี้

1. เชื่อมต่อเครือข่ายไร้สายภายในคณะแพทยศาสตร์ ชื่อใดชื่อหนึ่งต่อไปนี้

- WiFi-Medicine
- WiFi-Hospital

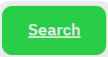
หลังจากนั้นยืนยันตัวตนก่อนเข้าใช้งานอินเทอร์เน็ตเนตมหาวิทยาลัย

2. ไปยังหน้าเว็บไซต์ ห้องสมุดคณะแพทยศาสตร์ [<https://med.pnu.ac.th> ➡ นักศึกษา ➡ ห้องสมุด]

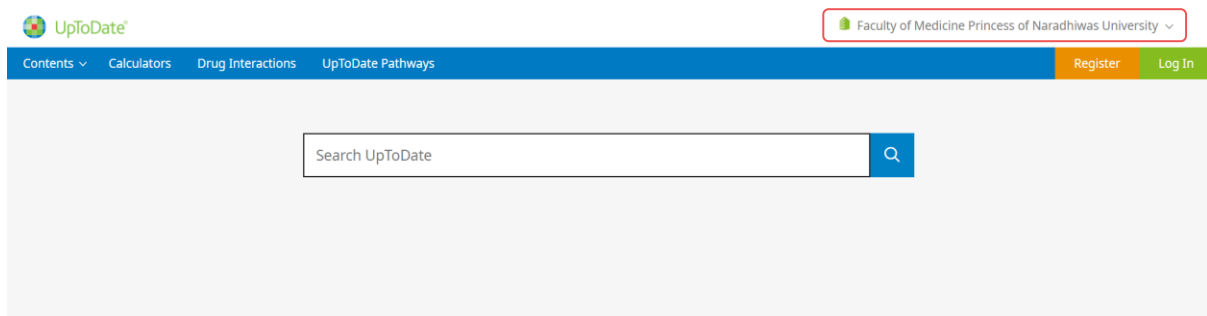
MedPNU E-Resources

The image shows three e-resource cards under the heading "MedPNU E-Resources".

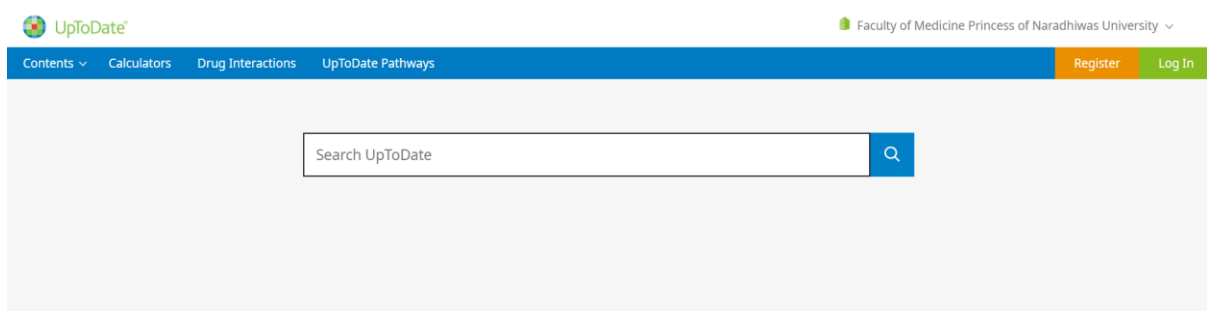
- UpToDate®**: ฐานข้อมูลหลักฐานเชิงประจักษ์ทางการแพทย์ที่ทันสมัย เพื่อใช้เป็นแหล่งข้อมูลในการตัดสินใจรักษาผู้ป่วย. Buttons: Manual and Guide, Search.
- GALE EBOOKS**: ฐานข้อมูลหนังสืออิเล็กทรอนิกส์ รวบรวมเนื้อหา ด้านวิทยาศาสตร์ ศิลปศาสตร์ แพทยศาสตร์ และสาขาอื่นๆ. Buttons: Manual and Guide, Search.
- OPAC PNU**: Online Public Access Catalog หมายถึง เครื่องมือในการช่วยสืบค้นรายการทรัพยากรสารสนเทศของห้องสมุด ศูนย์วิทยบริการ. Buttons: สอบถามเพิ่มเติม, ค้นหา.

คลิก  เพื่อเข้าสู่หน้าเว็บไซต์ UpToDate สังเกตมุมบนขวาของเว็บจะแสดงชื่อ [Faculty of Medicine Princess of Naradhiwas University]

ในหน้านี้ ผู้ใช้สามารถใช้งาน UpToDate ได้ ภายใต้อุปกรณ์เครือข่ายมหาวิทยาลัย โดยไม่ต้อง Log in



3. คลิกที่  เพื่อทำการลงทะเบียนใช้งาน



4. กรอกแบบฟอร์มเพื่อลงทะเบียน (Register) จากนั้นคลิกที่ ➡ Send Verification Code และเปิด Email ที่ลงทะเบียนไว้ เพื่อนำ Code ที่ทางบริษัทฯ ส่งมาให้และนำมาใส่ในช่อง Verification Code Box ภายใน 10 นาที จากนั้นกด ➡ Submit Verification Code

Register for an UpToDate account

Register today for an UpToDate mobile app for your iOS, Android or Windows 8 device, remote access from your home or office computer, the Current Updates newsletter and free CME credit accrual when researching a clinical question online or remotely.

Already registered? Please log in with your UpToDate username and password.

You will need access to this email account to complete your registration.

Country

ZIP/Postal Code (optional)

City

Specialty

Role

Create your username and password

Username

Password

Verify Password

Send Verification Code

Verify Password

Send New Code

Check the email account you submitted for a message containing a verification code. If you don't see the email, please check your spam folder. Paste or type the code below. The code is valid for 10 minutes. No account data will be saved until the code is accepted.

Verification Code

234567

Submit Verification Code

5. จากนั้น คลิก ➡ Accept License

Search UpToDate

Subscription and License Agreement

By clicking the accept button below, you agree to the terms and conditions of the Subscription and License Agreement.

Accept License

Decline License

View License

6. ชื่อผู้ลงทะเบียน จะปรากฏที่หน้าหลักของ UpToDate

UpToDate

Warawut Baka CME 2.5 Log Out

Contents Calculators Drug Interactions UpToDate Pathways

Search UpToDate

7. Username / Password ของ 1 ท่าน สามารถ Login ใช้งานบน Smartphone, Tablet, iPhone หรือ iPad ได้แค่ 1 เครื่อง

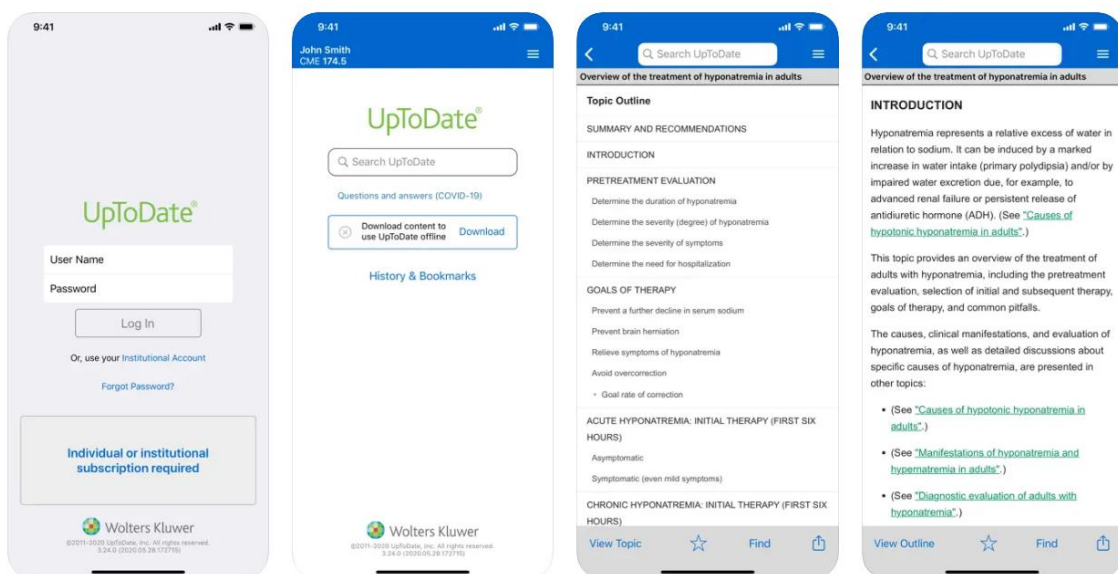
8. ผู้ใช้บริการจะได้รับการแจ้งเตือน (Reminder) ใน UpToDate Application ทุก 90 วัน ให้ Login ด้วย U/P เดิม บน Smartphone, Tablet, iPhone หรือ iPad ภายใต้เครือข่ายไร้สายของมหาวิทยาลัยเท่านั้น



เนื่องจาก UpToDate คณะแพทยศาสตร์ มหาวิทยาลัยนราธิวาสราชนครินทร์ สามารถใช้งานได้ทั้ง 3 แห่ง นักศึกษาสามารถ Reverify ภายใต้เครือข่ายไร้สาย ดังนี้

- มหาวิทยาลัยนราธิวาสราชนครินทร์
- ศูนย์แพทยศาสตรศึกษาชั้นคลินิก โรงพยาบาลสงขลา
- ศูนย์แพทยศาสตรศึกษาชั้นคลินิก โรงพยาบาลนราธิวาสราชนครินทร์

9. หลังจากลงทะเบียนแล้ว ให้เข้าไป Download Application “UpToDate” ตามระบบปฏิบัติการใช้งาน และ Login ด้วย U/P ที่ได้ลงทะเบียนไว้



วิธีการใช้งาน UpToDate

1. UpToDate overview ➡ [Link](#)
2. Maintain access ➡ [Link](#)
3. UpToDate Mobile App ➡ [Link](#)
4. การใช้งานอื่น ๆ ➡ [Link](#)